



CAMPAGNA CASHBACK SMA



Partecipa adesso e inizia ad
accumulare il tuo Cashback!



Cos'è il Cashback di SMA?

Installa i dispositivi SMA, regISTRALI e ottieni il tuo Cashback!



Dal 1° marzo al 30 settembre 2024 puoi ricevere un Cashback grazie alla campagna di SMA.

In qualità di installatore fotovoltaico puoi accumulare il Cashback per la tua azienda installando e registrando i dispositivi SMA inclusi nella promozione.

Gi importi di Cashback accumulati verranno regolarmente pagati durante il periodo della promozione direttamente sul tuo conto.

Qui trovi il dettaglio degli importi economici:

Dispositivi SMA (installati e registrati)	Importo di Cashback
Sunny Tripower 5.0 Smart Energy	23 €
Sunny Tripower 6.0 Smart Energy	25 €
Sunny Tripower 8.0 Smart Energy	28 €
Sunny Tripower 10.0 Smart Energy	32 €
SMA Home Storage (per modulo batteria da 3.28 kWh)	45 €
SMA EV Charger 7.4	75 €
SMA EV Charger 22	200 €
SMA EV Charger Business	130 €
Sunny Tripower CORE2	385 €



Come funziona il Cashback di SMA?



Passo 1

Registra la tua azienda e tutti i collaboratori che installeranno e registreranno i dispositivi SMA per la campagna Cashback.



Passo 2

Acquista ed installa i dispositivi SMA e registrati attraverso SMA Sunny Portal o direttamente sul portale SMA Cashback.



Passo 3

Ricevi il tuo Cashback direttamente sul tuo conto.

In questo modo potrai collezionare facilmente il tuo Cashback che ti verrà pagato direttamente sul tuo conto bancario.

Fino a **367€** di Cashback per la SMA Home Energy Solution!



Fino a 32 €

Sunny Tripower Smart Energy



45 €

45 €

45 €

SMA Home Storage



Fino a 200 €

SMA EV Charger

Ad esempio, se installi e registri la soluzione SMA Home Energy Solution con il **Sunny Tripower Smart Energy 10.0**, **tre moduli batteria SMA Home Storage** e l'**EV Charger 22** di SMA, puoi ottenere un **Cashback di €367,00!**



Come si registrano i dispositivi SMA?

Tre modalità di registrazione dei dispositivi SMA installati



SUNNY PORTAL



Registrazione Sunny Portal – i dati del dispositivo verranno registrati automaticamente

Inserisci il tuo numero cliente nei profili utente utilizzati. A partire da quel momento i dispositivi registrati su Sunny Portal saranno trasferiti automaticamente al portale Cashback.

SMA Solar Technology

PORTALE CASHBACK SMA



Registrazione singola dei dispositivi sul portale Cashback SMA

I dispositivi SMA possono essere registrati singolarmente inserendo il numero di serie e il tipo di dispositivo.

PORTALE CASHBACK SMA



Registrazione multipla dei dispositivi SMA sul portale Cashback mediante il caricamento di un file Excel

I dispositivi SMA possono essere raggruppati in un unico file e registrati in una sola volta caricando l'elenco sul portale.

Nota sulla registrazione dei moduli batteria **SMA Home Storage**

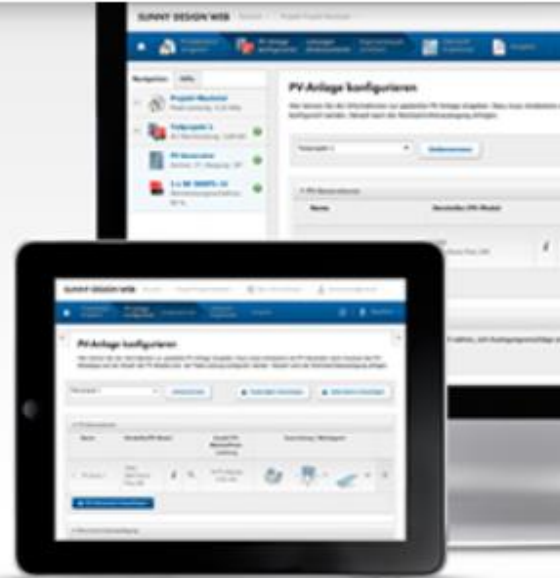


I singoli moduli batteria SMA Home Storage, essendo un nuovo prodotto, devono essere registrati manualmente sul portale Cashback SMA www.SMA-onlineshop.com.

SUNNY DESIGN WEB

Semplice dimensionamento dell'impianto ora anche online.

[Per cominciare subito »](#)



[Learn more](#)



[Impianti esemplari ▶](#)



Sunny Portal e Sunny Portal powered by ennexOS

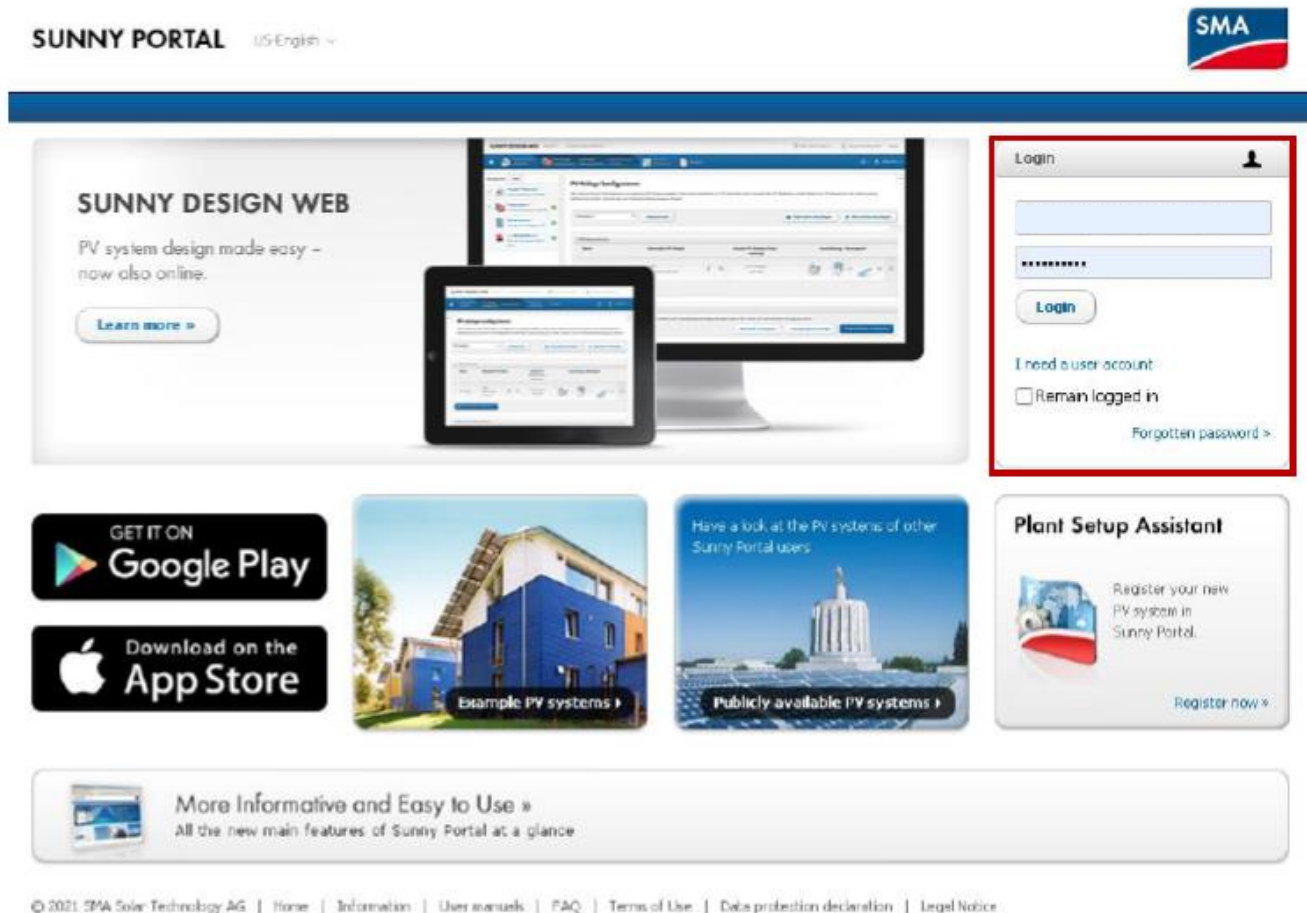


Attualmente esistono due sistemi di monitoraggio SMA: il Sunny Portal e il Sunny Portal powered by ennexOS. Nel lungo periodo tutti i dati saranno disponibili su Sunny Portal powered by ennexOS, ma per il momento vengono utilizzati entrambi i portali.

Importante: registra in uno dei due portali – per il momento non è importante quale dei due utilizzi, i dati di accesso dopo la registrazione sono gli stessi per entrambi i portali. Per assicurarti che tutti i dispositivi che hai installato siano registrati e trasferiti automaticamente, **è importante inserire il tuo numero cliente manualmente in entrambi i portali in tutti i profili utente della tua azienda.**

Riceverai il tuo numero cliente direttamente alla tua e-mail non appena ti sarai registrato al Cashback SMA.

Registrazione al Cashback SMA attraverso il **Sunny Portal** (1/3)




Trasferimento automatico dei dati per accumulare il Cashback:

Per consentire il trasferimento automatico dei dispositivi SMA dal Sunny Portal al portale del Cashback, è necessario inserire il tuo numero cliente nel tuo profilo.

Step 1:

Entra in Sunny Portal www.SunnyPortal.com con le credenziali del Sunny Design o del Sunny Portal.

Registrazione al Cashback SMA attraverso il **Sunny Portal** (2/3)



Step 2:

Dal menù delle impostazioni personali selezionare «dati personali» per impostare il codice cliente.

Registrazione al Cashback SMA attraverso il **Sunny Portal** (3/3)



SUNNY PORTAL Italiano

SUNNY PORTAL powered by ennexOS SMA Online Store

Dati personali

TITOLO:	---
Nome:	
Cognome:	
Ditta:	---
Via/N°:	via dei missoglio 97
CAP/Città:	20100 Milano
Regione:	---
Paese:	Italia
Fuso orario:	(UTC+01:00) Amsterdam, Berlino, Bierno, Mosca, Roma, Stoccolma
Telefono:	02 85347200
Fax:	---
E-mail:	laura.bonini@sma-italia.com
Uso dei dati:	No
Codice cliente SMA:	

Per cambiare la propria password fare clic qui.

1 Modifica

2

Step 3:

Seleziona il pulsante «Modifica» per cambiare o inserire il tuo codice cliente SMA. Conferma cliccando sul pulsante «Salva».



Registrazione al Cashback SMA attraverso il **Sunny Portal powered by ennexOS** (1/3)



Welcome to Sunny Portal
powered by ennexOS

Login or [Sign up](#).

Email address or user name

Password

[Forgot your password?](#)

Trasferimento automatico dei dati per accumulare il Cashback:

Per consentire il trasferimento automatico dei dispositivi SMA dal Sunny Portal powered by ennexOS al portale del Cashback, è necessario inserire il tuo numero cliente nel tuo profilo.

Step 1:

Entra in Sunny Portal powered by ennexOS www.ennexos.SunnyPortal.com usando le credenziali del Sunny Design del Sunny Portal.

Registrazione al Cashback SMA attraverso il **Sunny Portal powered by ennexOS** (2/3)



Step 2:

Dal menù delle impostazioni personali selezionare «dati personali» per impostare il codice cliente.

Registrazione al Cashback SMA attraverso il **Sunny Portal powered by ennexOS** (3/3)



Step 3:

Cambia o inserisci il codice cliente SMA nella finestra delle «Impostazioni». Conferma cliccando sul pulsante «Salva».

Impostazioni

Lingua*
Italiano

Utente privato
 Utente commerciale

Dettagli azienda

Ragione sociale
Numero di partita IVA
Codice cliente SMA

Contatti

Appellativo*

Annulla Salva



Come partecipare al Cashback di SMA



Iscriviti adesso al Cashback di SMA!

Visita direttamente il **sito Cashback di SMA** per conoscere tutti i dettagli e avere maggiori informazioni sulla campagna.

Registrati adesso e inizia ad accumulare il tuo Cashback.

Ti aspettiamo.

www.sma-italia.com/cashback



Campagna Cashback SMA

**Partecipa adesso e
inizia ad
accumulare il tuo
Cashback!**

www.sma-italia.com/cashback